



OBSERVATORIO DE FAMILIA

Boletín No.1



Observatorio de Familia

¿Por qué un Observatorio de Familia?

a. La familia es la más influyente de las Instituciones

La familia es la más influyente de las instituciones (Becker, 1973, 1974, 1981). Allí se forjan los resultados de la sociedad (Rosenzweig y Stark, 1997)¹, y cualquiera que sea su estructura y composición y sus grandes transformaciones, la familia es su base fundamental.

b. La sociedad y el Estado colombiano deben conocer la dinámica de esta Institución

Al ser la familia una institución central, en la que se forjan los resultados de la sociedad, se hace indispensable para el Estado colombiano conocer sus tendencias, dinámicas y transformaciones, en aspectos relacionados con su estructura, necesidades, relaciones, factores de riesgo, composición y calidad de vida.

¹ Citado por Familias Colombianas: Estrategias Frente al Riesgo. Departamento Nacional de Planeación. Programa de Naciones Unidas para el Desarrollo. Instituto Colombiano de Bienestar Familiar. Misión Social. 2002.

¿Por qué el DNP?

El Departamento Nacional de Planeación, atendiendo la Ley 1361 de 2009, creó el Observatorio de Familia para Colombia, el cual busca aportar información sobre las familias, de tal forma que evidencie tanto las tendencias estadísticas como las transformaciones en sus relaciones y vínculos, y que aporte al diseño o reformulación de políticas y programas dirigidos a las familias y sus integrantes.

¿Qué es el Observatorio de Familias?

Es un espacio para la recopilación, consolidación, sistematización, actualización, generación y difusión de información cuantitativa y cualitativa de las familias en nuestro país.

Así mismo, se constituye en una herramienta que aporta conocimiento y elementos para el seguimiento, el diseño o la reformulación de las políticas y los programas sociales dirigidos a las familias o sus integrantes, tanto a nivel nacional como territorial.

Teniendo en cuenta la importancia de contar con mecanismos de difusión y divulgación, el Observatorio de Familia desarrolló el portal de Internet

<https://observatoriodefamilia.dnp.gov.co>,

mediante el cual se presentará la información del Observatorio y servirá como canal de comunicación con la sociedad, y de articulación con otras experiencias de observatorios y sistemas de información de interés para el conocimiento de la familia.

¿Cuál es su objetivo?

El objetivo del Observatorio de Familia es el de conocer y analizar las dinámicas, relaciones, vínculos y situaciones de las familias colombianas, para contribuir a la construcción y mejoramiento de las políticas y planes encaminados a su fortalecimiento y protección.

Así mismo, se constituye en objetivo general proveer información a través de indicadores, investigaciones, publicaciones, vínculos a diferentes entidades y espacios de discusión y participación, entre otros.

¿En qué puede contribuir el Observatorio?

1. Generar reflexiones y recomendaciones de política pública.
2. Sistematizar y consolidar información a través de indicadores sobre la situación de las familias.
3. Analizar el comportamiento de los indicadores sobre la situación de las familias.
4. Divulgar la información recopilada y generada por el observatorio.
5. Promover la articulación interinstitucional para la realización de estudios representativos a nivel nacional, regional, departamental y municipal, que contribuyan al mejor conocimiento de las dinámicas y características de las familias.
6. Crear un vínculo de comunicación permanente con las entidades territoriales, la sociedad, la academia y la nación.
7. Identificar instancias que promuevan la información e investigación en temas de familia y relacionados.

¿Qué encuentra en el Portal?

- **Indicadores.** Es la información estadística sobre la familia y grupos etarios, que posibilitan conocer condiciones, estructuras, dinámicas, entre otras. La unidad de análisis estadística de la familia se estudia a través del hogar.
- **Estudios e Investigaciones.** Se accede a estudios e investigaciones que existen sobre la

familia y sus integrantes, se promueve la realización de estudios representativos, se busca conocer dinámicas de las familias que las encuestas no permiten, entre otras. Así mismo, se definen las necesidades que en materia de investigación sobre la familia requiere el país.

- **Programas.** Presenta la existencia, los avances y los resultados de los programas y proyectos sectoriales del nivel nacional, dirigidos a las familias y a los grupos de población.
- **Legislación.** Incorpora la información que da cuenta del marco normativo para familias y grupos de población.
- **Vínculos a sitios de interés.** Busca articularse a procesos que se llevan a cabo en instancias públicas y privadas, nacionales, territoriales e internacionales.
- **Contáctenos.** Es el espacio donde se establece un mecanismo de comunicación directa entre los usuarios y el Observatorio.

c. Algunas estadísticas

Tipología del hogar y de la familia según composición. La siguiente es la definición de hogar establecida por el DANE en la “Cartilla de conceptos básicos e indicadores demográficos” de 2007.

Hogar: “Es la persona o grupo de personas, parientes o no, que ocupan la totalidad o parte de una vivienda; atienden necesidades básicas, con cargo a un presupuesto común y generalmente comparten las comidas.”

Partiendo de la anterior definición, la tipología que se presenta en seguida hace referencia al hogar y a la familia por cuanto esta toca los dos ámbitos. Por un lado, contiene al tipo de hogar unipersonal y sin núcleo, mientras que las tipologías nuclear, extendida y compuesta hacen referencia a la familia, siendo la nuclear completa la que conserva la noción más tradicional de ésta:

1. Unipersonal: compuestos por una sola persona.
2. Sin núcleo familiar: jefe de hogar sin cónyuge ni hijos, en donde puede, o no, haber otras relaciones de parentesco.
3. Nuclear: compuesto por i) jefe de hogar y cónyuge, con o sin hijos, o ii) jefe de hogar con hijos, con o sin cónyuge. En este tipo de familia se reconoce la familia nuclear incompleta o monoparental, y la nuclear completa, en la que están presentes ambos cónyuges. Así mismo, se puede aquí diferenciar el tipo de núcleo familiar, que se encuentra de alguna forma

relacionado con las etapas del ciclo de vida familiar; estos son: i) pareja sin hijos, ii) pareja con uno o más hijos y iii) padre o madre con uno o más hijos.

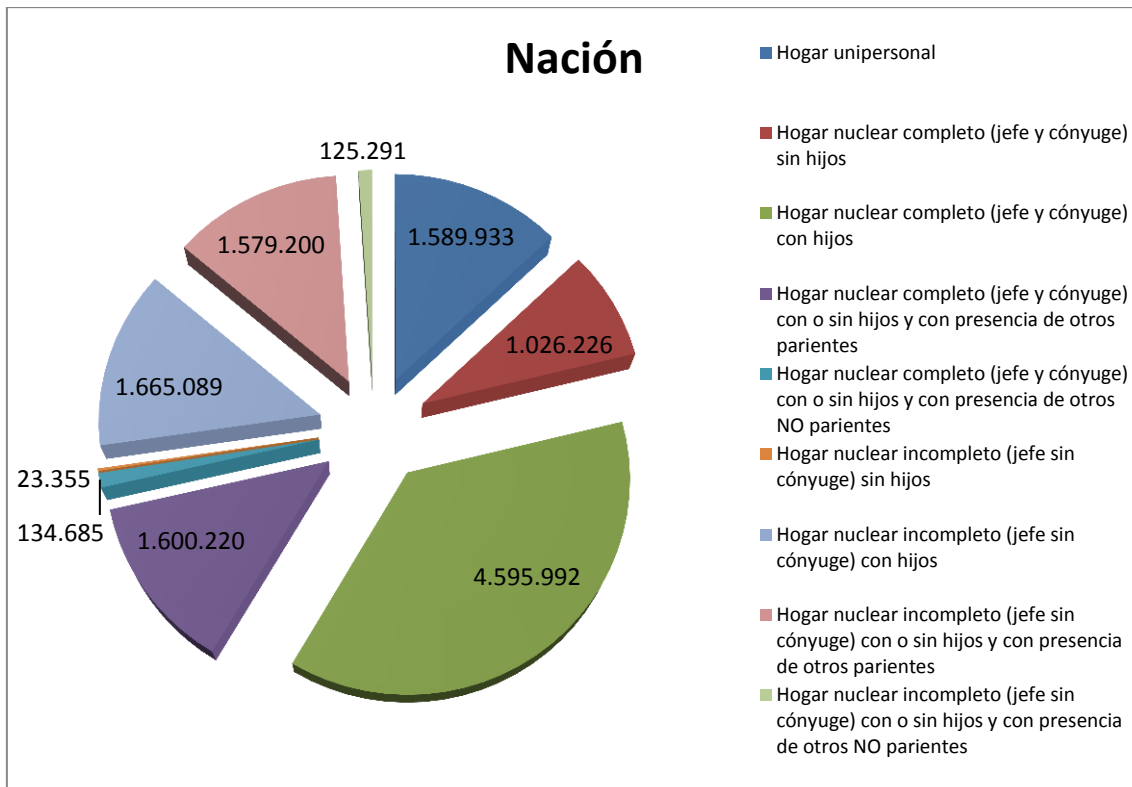
4. Extendida: es una familia nuclear más otros parientes diferentes a cónyuge e hijos. Algunos estudios diferencian también en esta

tipología entre familia extendida completa, que posee núcleo familiar completo, y familia extensa incompleta, aquella con núcleo familiar incompleto.

5. Compuesta: es una familia nuclear, con o sin otros parientes y con otros no parientes.

ESTADÍSTICAS

1. Estadísticas demográficas número de hogares, según tipología en el año 2011



Fuente: GEIH

Cálculos: SPSCV - DDS - DNP

De acuerdo con la gran encuesta integrada de hogares –GEIH–, en el año 2011 Colombia contaba con 12.339.991 de hogares, encontrándose que el tipo “Hogar nuclear completo (jefe y cónyuge) con hijos”, con el 37% (4.595.992 de hogares), es el que cuenta con más hogares. Lo sigue “Hogar nuclear incompleto (jefe sin cónyuge) con hijos”, con el 13.5%

(1.665.089 de hogares). Por su parte, con cerca del 2%, el “Hogar nuclear incompleto (jefe sin cónyuge) sin hijos”, es el que cuenta con el menor número de hogares (23.355).

Al comparar el número de hogares con los existentes en el año 2008, tenemos que estos han tenido una variación de 909.039 hogares, lo que representa un 8% de incremento. El tipo “Hogar

nuclear incompleto (jefe sin cónyuge) con o sin hijos y con presencia de otros no parientes” es el que presenta mayor crecimiento, al pasar de tener 99.417 hogares en 2008 a 125.291 hogares en

2011, con un incremento del 21%. Por su parte, el tipo de hogar que menos crece, en este lapso, es el de “Familia nuclear completa (jefe y cónyuge) con hijos”, con una variación del 2%.

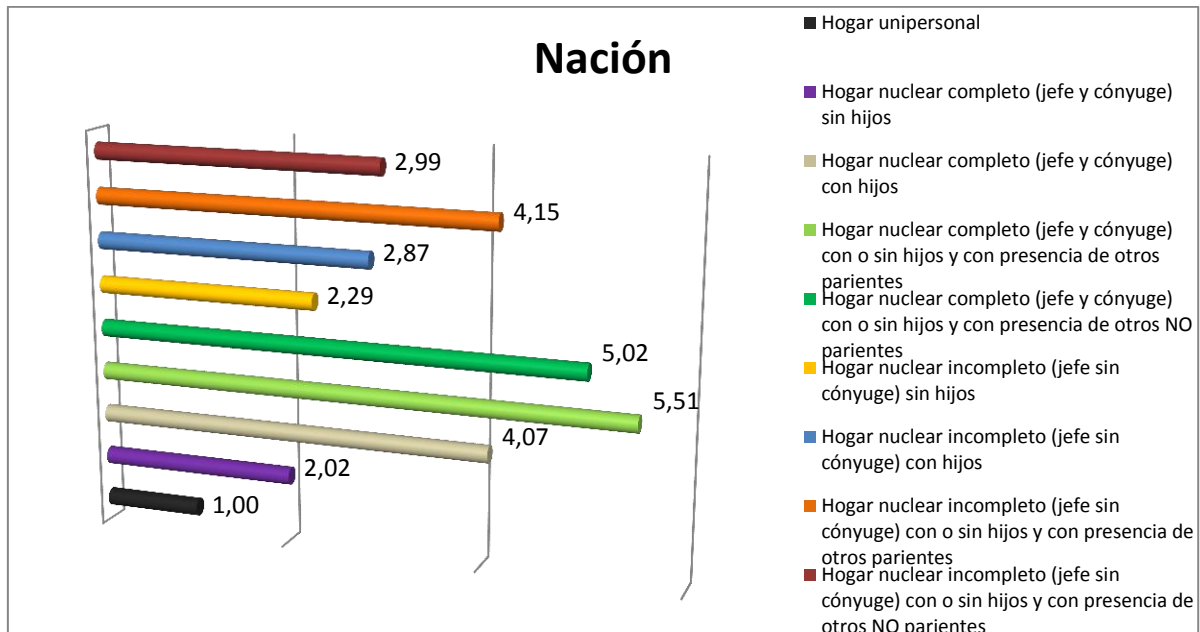
En 2011 Colombia
tenía **12.339.991**
HOGARES
de los cuales el 37%
corresponde a hogares nucleares completos con hijos.



www.dnp.gov.co/observatorio-de-familia



Tamaño promedio del hogar, según tipología en el año 2011



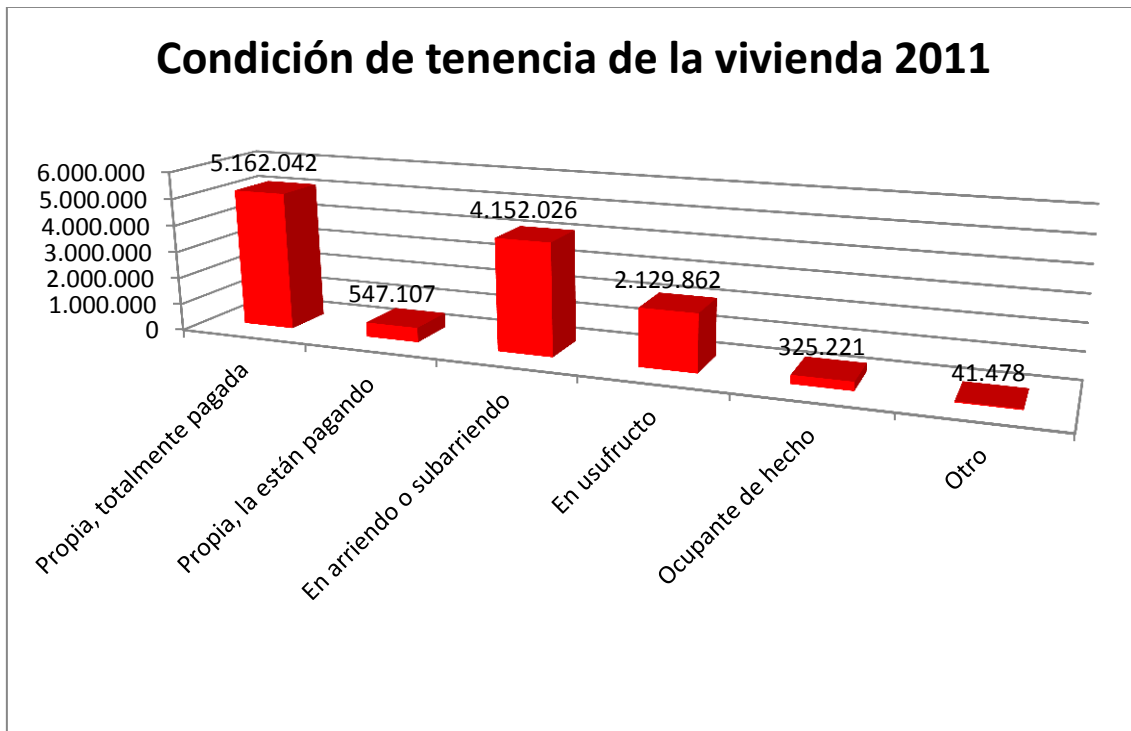
Fuente: GEIH

Cálculos: SPSCV - DDS - DNP

Como se observa en la gráfica anterior, el tipo “Hogar nuclear completo (jefe y cónyuge) con o sin hijos y con presencia de otros parientes” es el que tiene mayor tamaño, al estar constituido, en promedio, por 5.51 integrantes. Lo sigue el tipo “Hogar nuclear completo (jefe y cónyuge) con o sin hijos y con presencia de otros NO parientes”, con 5.02 integrantes en promedio.

Comparando el tamaño de los hogares registrados en 2008 con los de 2011, se tiene que ninguno de ellos presentó incremento, y, por el contrario, es el “Hogar nuclear incompleto (jefe sin cónyuge) con o sin hijos y con presencia de otros no parientes”, el que presentó mayor descenso, al pasar de 3.14 a 2.99 integrantes en promedio.

2. Indicadores de vivienda



Fuente: GEIH
Cálculos: SPSCV - DDS - DNP

En lo que hace referencia a la tenencia de vivienda, el 41.8% (5.162.042) de los hogares poseen vivienda totalmente pagada, siendo el “Hogar nuclear completa (jefe y cónyuge) con hijos”, el tipo de hogar que más posee vivienda pagada, con un 13.7%. Por su parte, el 33.6% de los hogares viven en arriendo o subarriendo, siendo, igualmente, el “Hogar nuclear completa (jefe y cónyuge) con hijos”, con un 13.14% el que más vive en arriendo o subarriendo. Si se tienen en cuenta los

hogares que poseen vivienda, pagada o en proceso de



pagarla, de acuerdo con la gran encuesta integrada de hogares, se muestra que más del 62% de los hogares en Colombia no tiene vivienda propia. Esta situación, de carencia de vivienda en dichos hogares, en el año 2008 era del 51%.

3. Otras estadísticas sobre Vivienda

Condición de la vivienda	2008		2011	
	Si	No	Si	No
Posee servicio de gas por tubería	45.4%	54.6%	52.5%	47.5%
Posee servicio de energía eléctrica	96.4%	3.6%	96.8%	3.2%
Posee servicio de alcantarillado	75.1%	24.9%	73.7%	26.3%
Posee servicio de acueducto	86.6%	13.4%	86.6%	13.4%

Fuente: GEIH

Cálculos: SPSCV - DDS - DNP

Con base en la información de la gran encuesta integrada de hogares, el anterior cuadro muestra las condiciones en que se encuentran las viviendas de los hogares en el país, las cuales permiten establecer los avances y los retos en la prestación de servicios públicos. Se resalta que, en estos tres años, el servicio de alcantarillado ha presentado un descenso, al pasar de una cobertura del 75.1%, al 73.4%.

Programa Más Familias en Acción

Entidad responsable: Departamento para la Prosperidad Social –DPS-

Más Familias en Acción es un programa de transferencias condicionadas en dinero, orientado a contribuir a la formación de capital humano de las familias en extrema pobreza, mediante incentivos para la asistencia y permanencia escolar en los niveles de educación básica primaria, básica secundaria y media vocacional. Busca fortalecer el consumo de alimentos, inculcando hábitos nutricionales y acciones de cuidado de la salud,

mediante un seguimiento nutricional y de crecimiento de los menores de 7 años.

Se otorgan dos tipos de subsidios: uno nutricional, para familias con niños menores a 7 años, y uno escolar para familias con niños entre 7 y 18 años, que cursan educación primaria y secundaria. El subsidio nutricional se entrega con el fin de complementar el ingreso del hogar, para mejorar la

alimentación de los niños y jóvenes durante la etapa crítica de su crecimiento.

El Programa Incluye actividades de vacunación, control de crecimiento y desarrollo para los niños, y actividades de promoción y educación de la salud familiar. Para recibir este subsidio, las familias se comprometen a llevar a todos los niños menores de 7 años a las citas de control de crecimiento y desarrollo programadas según la edad, en los hospitales o centros de salud de los municipios donde residen.

Los recursos son entregados directamente a las madres, por considerar que sus preferencias en el gasto se orientan al consumo de alimentos y a la salud y educación de sus hijos. En el municipio, la ejecución del programa recae directamente en las respectivas alcaldías.

En el siguiente cuadro se presentan las cifras de cobertura y de inversión, con corte a diciembre de 2012, del Programa Mas Familias en Acción:

PROGRAMA ASISTENCIA SOCIAL	NÚMERO MUNICIPIOS	FAMILIAS *	PERSONAS **	INVERSIÓN ***
Más Familias en Acción - Desplazados	1.081	362.796	661.152	\$ 219.188
Más Familias en Acción -Indígenas	81	67.063	132.698	\$ 42.247
Más Familias en Acción - SISBEN 1	1.097	1.653.456	2.838.594	\$ 857.492
Total		2.083.315	3.632.444	\$ 1.118.927

Fuente: http://www.dps.gov.co/Gestion_Sector/Generador_de_Fichas.aspx

* Atenciones orientadas a Familias. No son familias únicas

** Atenciones orientadas a personas. No son personas únicas

*** Inversión en millones de pesos